



뷰가드 어플 사용하기

Q.휴대폰으로 영상을 확인할 수 있게
뷰가드 어플 사용 방법을 알려주세요

파란팔각형이 많아질수록 대한민국은 안전해집니다
No.1 Security Expert, ADT캡스



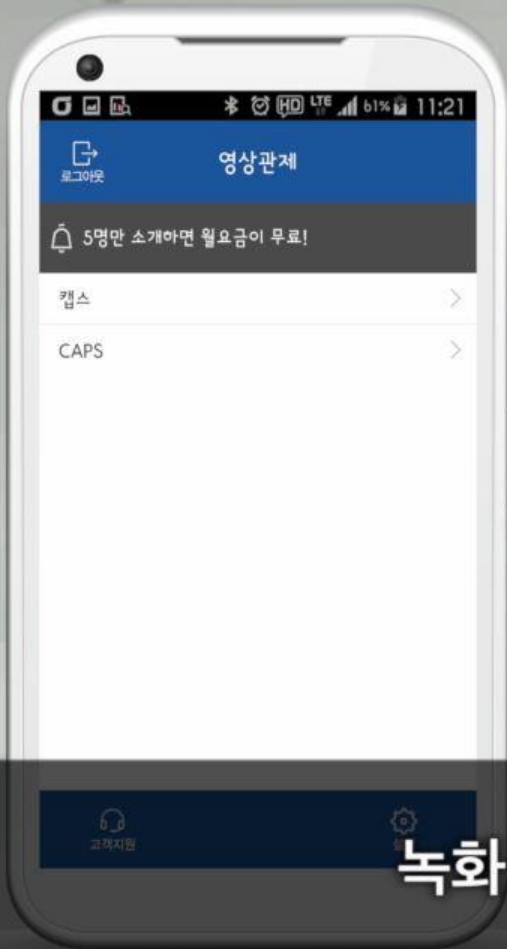


등록 리스트로 나가는 버튼입니다.
하단의 홈버튼과 같은 기능입니다. 모니터링이 종료됩니다.

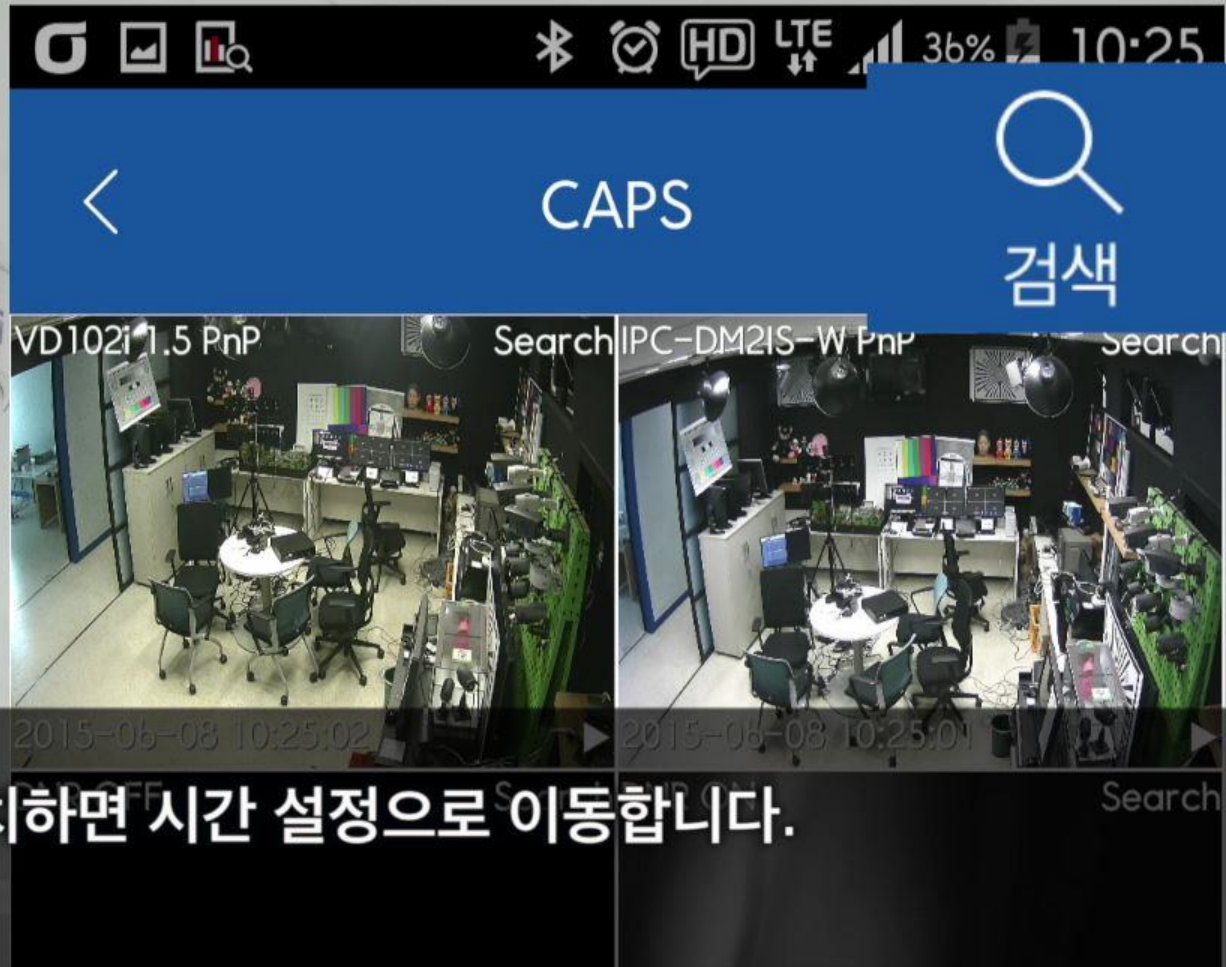


등록 리스트로 나가는 버튼입니다.
 하단의 홈버튼과 같은 기능입니다. 모니터링이 종료됩니다.





녹화 영상을 검색하는 버튼입니다.



검색을 터치하면 시간 설정으로 이동합니다.



검색할 시간을 선택하고 '조회시작'을 터치하면 취소
영상이 재생됩니다.





2015-06-05 16:35:48

▶ 2015-06-04 14:41:33 ▶

화면설명

ON

화면조정

 LIVE



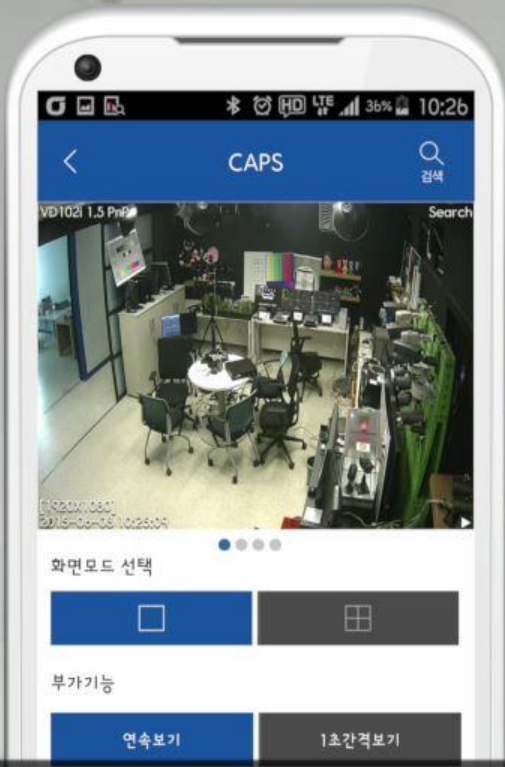
화면모드 선택

LIVE를 터치하면 실시간 영상으로 전환됩니다.





원하는 채널을 더블 터치하면 한 개의 큰 화면으로
화면 전환됩니다.



VD102i 1.5 PnP

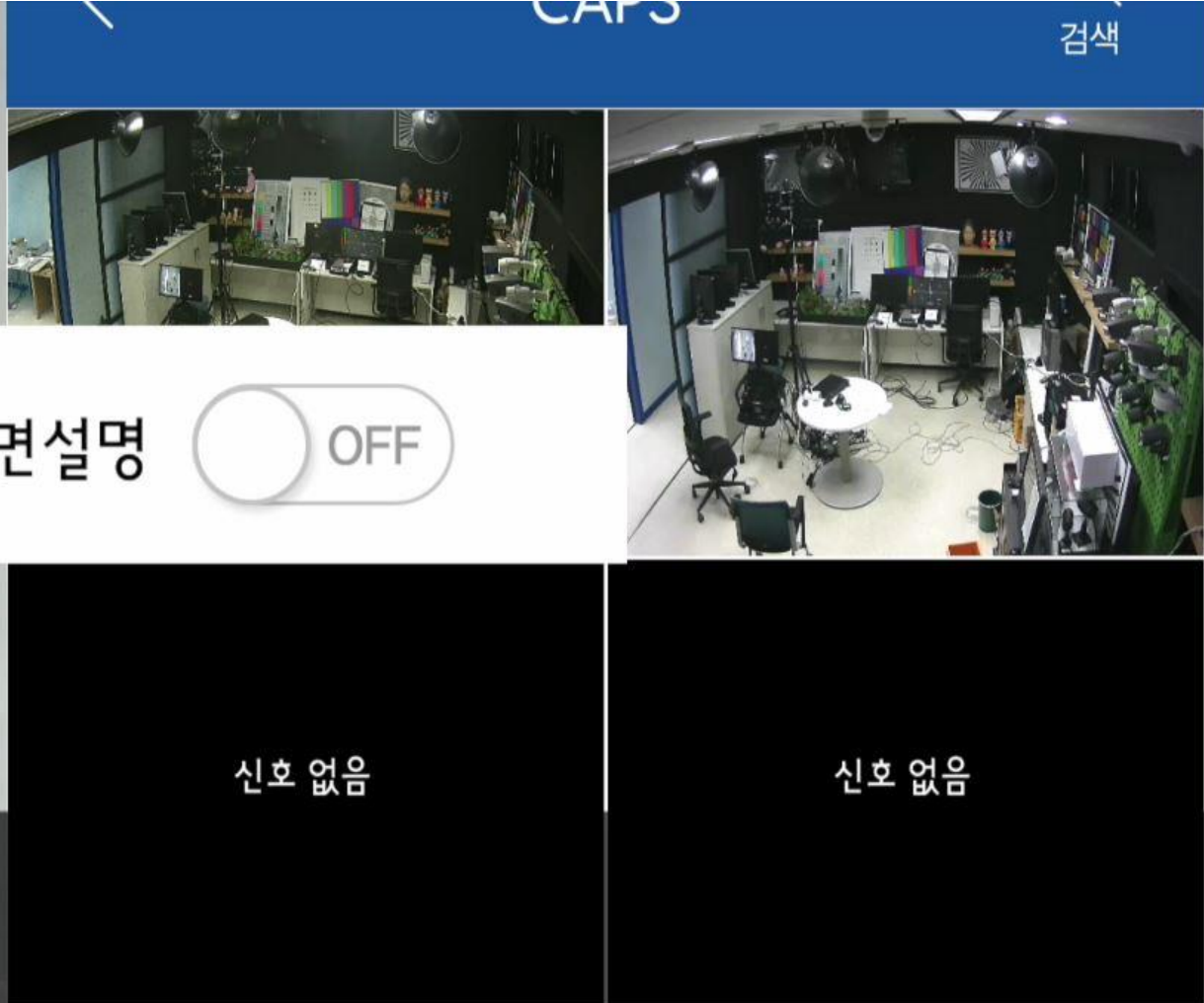
Live



하나의 화면에서 두 개의 손가락을 이용하여
벌리거나 오므리기 하여 확대할 수 있습니다. (지원 가능 기종에 한함)




화면 설정을 OFF로 설정하면 화면 좌측 상단의 채널명이 표시되지 않습니다.



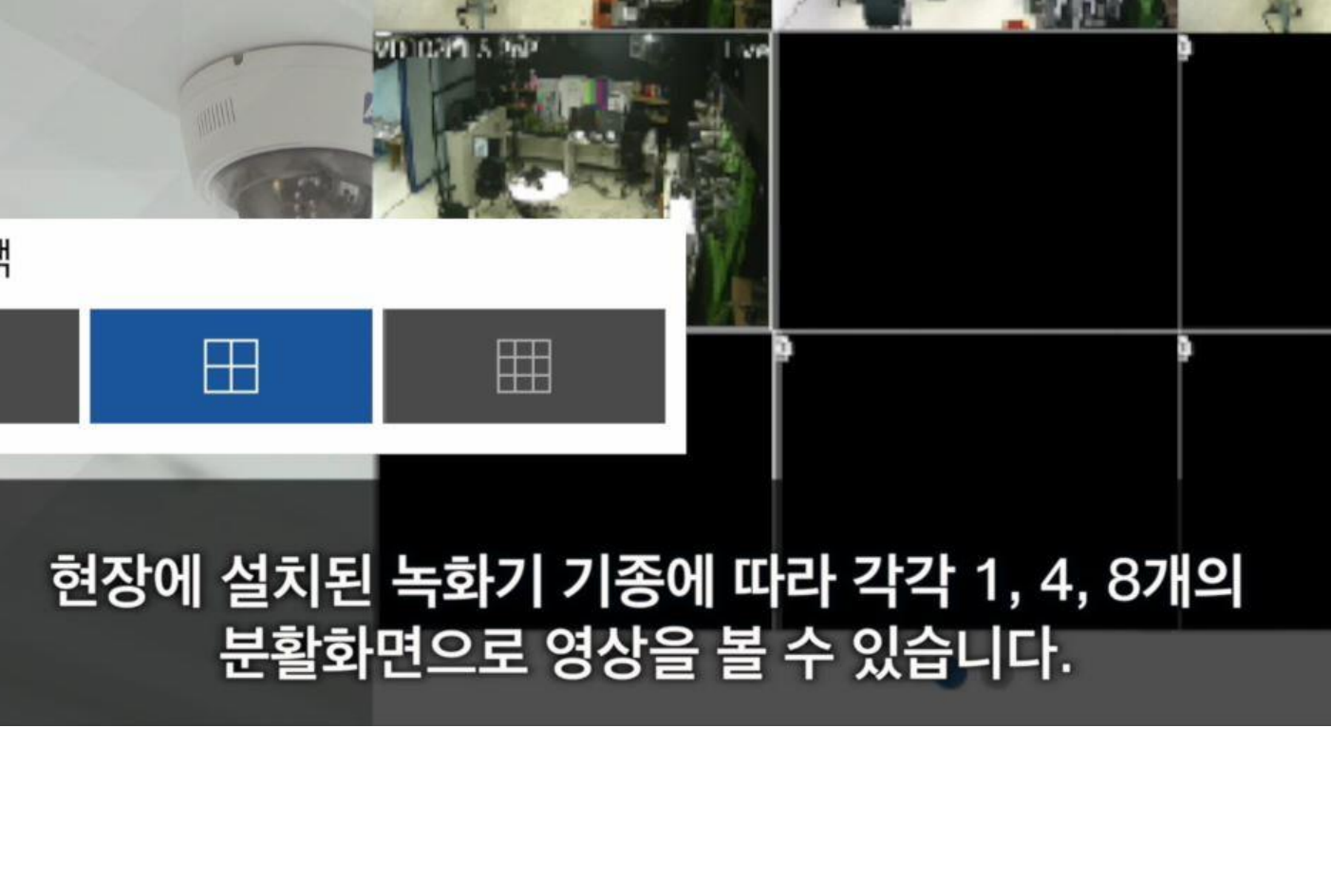
화면설명 OFF

신호 없음

신호 없음



화면모드 선택



현장에 설치된 녹화기 기종에 따라 각각 1, 4, 8개의 분할화면으로 영상을 볼 수 있습니다.



부가기능

일반화질	고화질
연속보기	1초간격보기

뷰가드(f)2.0에서 지원하는 기능으로 일반화질일 경우, 서브 스트링 영상을 지원하고 고화질일 경우 메인스트링 영상을 지원합니다.
 (고화질 관제 시 높은 데이터량이 소모됩니다.)



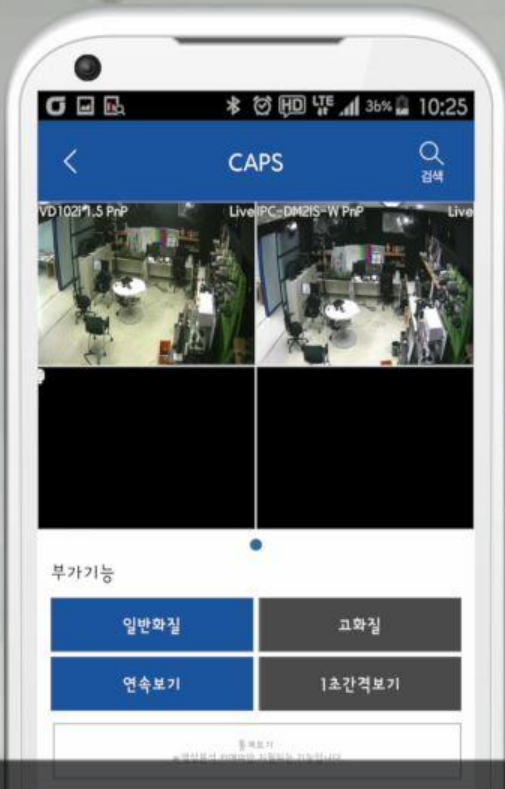


부가기능	
일반화질	고화질
연속보기	1초간격보기

네트워크 환경이 좋지 않은 지역에서는 1초 간격 보기로 설정하시면 보다 원활한 관제가 가능합니다.

과한 감시형이 없기 때문에 대인면적은 안전해집니다
 No.1 Security Expert, ADT캡스





일반화질

고화질

연속보기

1초간격보기

통계보기
 ※ 영상분석 카메라만 지원되는 기능입니다.

고객지원

설정

고객지원에서는 ADT캡스 고객센터로 바로 연결할 수 있는 전화걸기 버튼, 공지사항 및 어플 사용방법에 대한 내용이 있습니다.

No.1 Security Expert, ADT 캡스





서비스 이용에 어려움이 있으신가요?

고객센터로 연락해주시면 친절히 안내해드리겠습니다.

고객센터 1588-6400

연중무휴, 365일 24시간 지원

전화걸기

공지사항

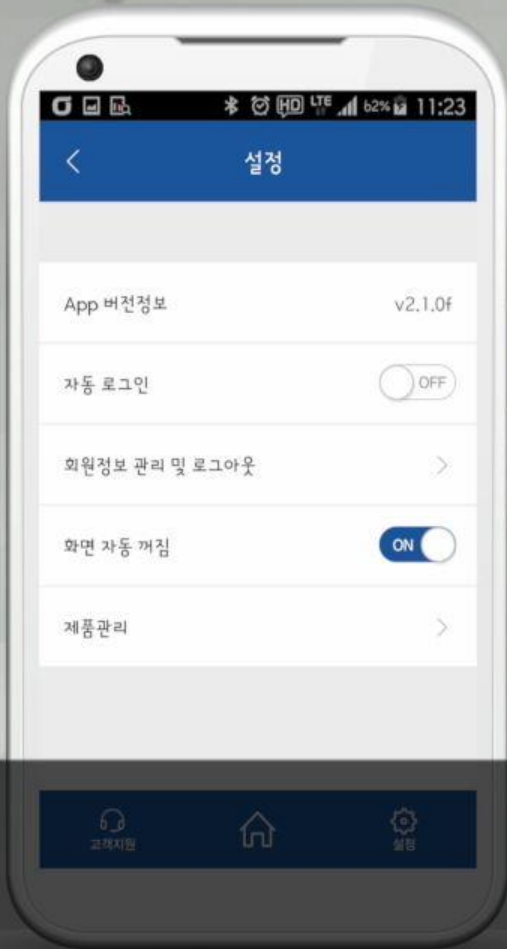
사용방법 안내



설정으로 가시면 어플에 대한 기본 설정 및 제품 등록을 할 수 있는
제품 관리 항목으로 구성되어 있습니다.

ADT캡스
No.1 Security Expert, ADT캡스





자동 로그인



회원정보 관리 및 로그아웃



화면 자동 꺼짐



제품관리

